

CLASICA SU1070



DESCRIPCIÓN

Sudadera con cuello, puños y cinturilla de punto canalé 1x1 con elastano. Cubre costuras reforzado en cuello.

COMPOSICIÓN

65% poliéster / 35% algodón, felpa perchada, 280 g/m².

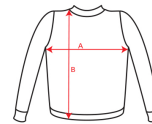
OBSERVACIONES

- *Color gris vigoré 58: 55% algodón / 40% poliéster / 5% viscosa.
- *Etiqueta removible.
- *Felpa perchada.
- *Tratamiento antipilling.
- *Disponible en tallas infantiles.

TALLAS

Adultos: S · M · L · XL · XXL · XXXL / Niños: 1/2 · 3/4 · 5/6 · 7/8 · 9/10 · 11/12

ESQUEMA



CANTIDADES

	Caja	Pack
Adultos	30 ud.	1 ud.
Niños	30 ud.	1 ud.

COLORES



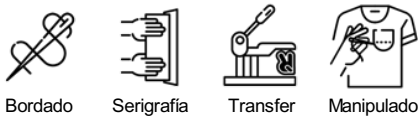
TALLAS

Adultos	S	M	L	XL	XXL	XXXL
ANCHO (A)	54cm	57cm	60cm	63cm	66cm	69cm
ALTO (B)	64cm	67cm	70cm	73cm	76cm	79cm


Niños	1/2	3/4	5/6	7/8	9/10	11/12
ANCHO (A)	32cm	37cm	42cm	44cm	46cm	48cm
ALTO (B)	40cm	44cm	50cm	54cm	58cm	62cm

*[Medidas desde el contorno 1cm por debajo de las mangas / Medidas desde el punto más alto del hombro hasta el final de la prenda]

REPROCESOS DISPONIBLES




PRODUCTOS RELACIONADOS



ELBRUS CQ1103



PETROS SU1066



URBAN SU1067



URBAN WOMAN SU1068

